





POM POM GAMES

Make a circle and have one student in the middle with their eyes closed. Take one pom-pom, have one person hide it behind their back, but have all the kids look like they are holding the pom-pom behind their back. Person in the middle must try to guess which person has the pom-pom.



POM POM GAMES

Make a circle, give all the kids one pom-pom. Make an x in the middle of the circle. Have all the kids throw the pom-pom and the kid closest to the x gets a point.



POM POM GAMES

Relay Game #1


Have kids line up in a straight line. On go, the kids use a straw (or mouths) and blow their pom-pom to the other line.

Relay Game #2

Make two teams and use spoons. Kids must carry their pom-pom to a designated spot and come back to the next person in line and they do the same thing. Team done first is the winner.

Relay Game #3


Make two teams and use spoons. Kids pass the pom-pom (spoon to spoon) to all team mates. The last person in line must then come to the front and start passing the pom-pom again. Relay is complete when the first person brings the pom-pom back to the front of the line.



POM POM GAMES


Football Goal

Take turns letting the kids try to make a goal by flicking the pom-pom with the spoon. You hold two fingers up to make them look like a goal right in front of your face. Kids get a point if they hit your nose or face.




INSTRUCCIONES JUEGO DE POMPONES

Haz un círculo y dales a todos los niños un pompón. Haz una x en el centro del círculo. Haz que los niños arrojen los pompones y los que queden más cerca de la x obtendrán un punto.



INSTRUCCIONES JUEGO DE POMPONES


Haz un círculo y haz que un estudiante pase al medio, con sus ojos cerrados. Toma un pompón, haz que una persona lo oculte detrás de su espalda, pero haz que todos los niños simulen que tienen un pompón detrás de su espalda. La persona en el medio deberá adivinar quién tiene el pompón.



INSTRUCCIONES JUEGO DE POMPONES

Gol

Toma turnos dejando que los niños traten de hacer un gol desplazando el pompón con la cuchara. Tu sostendrás dos L's con tus dedos para que parezca que hay una portería al frente de tu rostro.



INSTRUCCIONES JUEGO DE POMPONES

Juego de relevos #1

Haz que los niños hagan una línea recta. Al decir ya, los niños usarán una pajilla (o sus bocas) y soplarán el pompón hasta la otra línea.

Juego de relevos #2

Forma dos equipos y utiliza las cucharas. Los niños deben llevar los pompones a los lugares designados, regresar y la siguiente persona en la fila deberá hacer lo mismo. El equipo que acabe primero será el ganador.

Juego de relevos #3

Forma dos equipos y utiliza las cucharas. Los niños deberán pasar el pompón (cuchara a cuchara) a todos los compañeros del equipo. La última persona en la fila deberá luego ir al frente y comenzar a pasar el pompón de nuevo. El relevo se completará cuando la primera persona vuelva a traer el pompón al comienzo de la fila.

